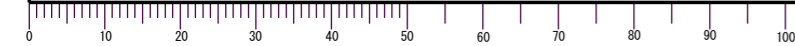
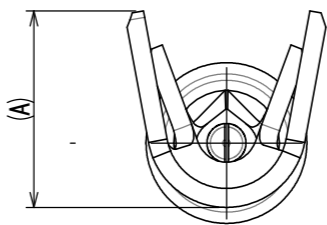
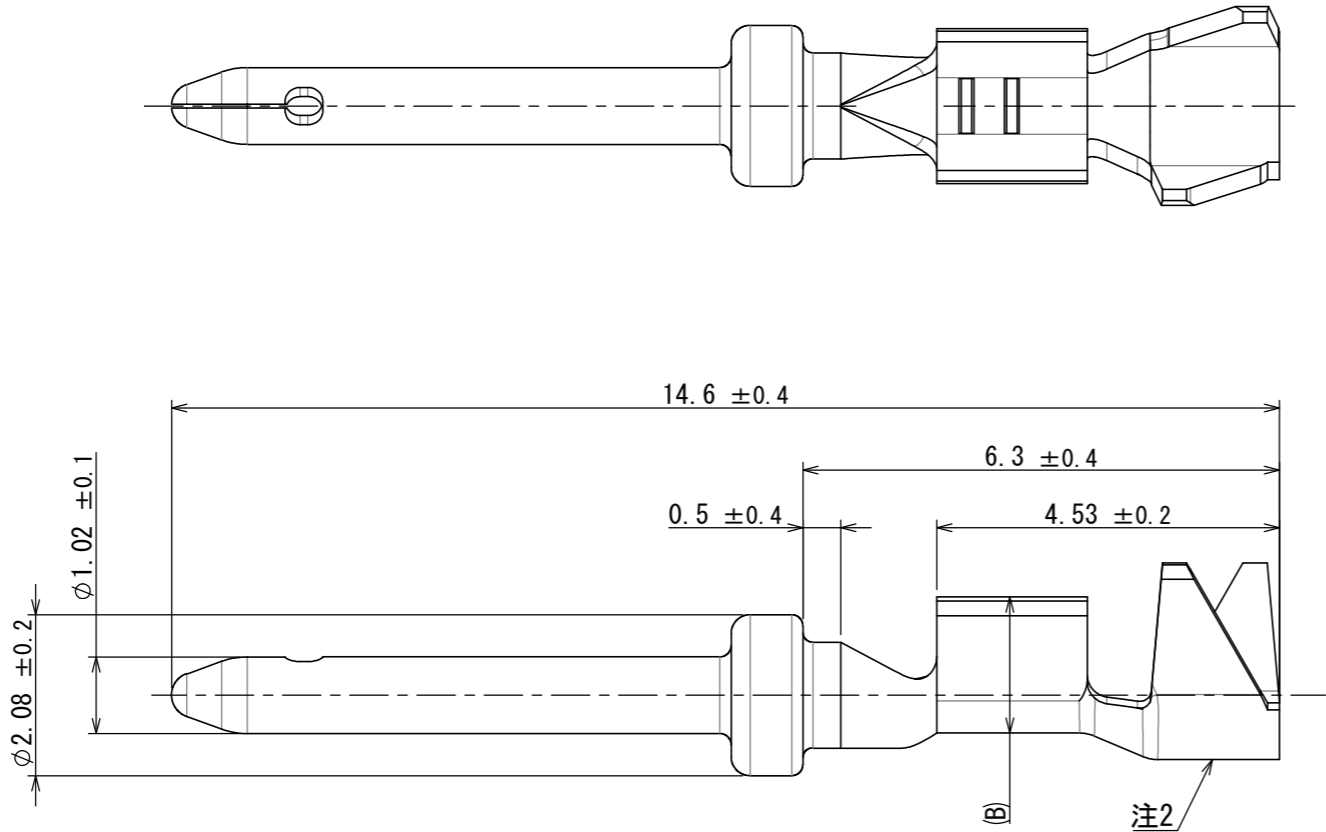


DCF-G-212H(12.08)



9Z7710JS  
(ON DRAWING NO.)

版数 VER.	年月日 DATE	CN NO.	変更内容 DESCRIPTION	製図 DR.	担当 CHK.	査閲 APPD.	承認 APPD.
7	2019/05/31	029852	再トレースおよび誤記訂正	市山(順)	高木(治)	—	宮下(敬)
8	2019/06/26	030194	使用電線AWG#30削除	—	高木(治)	—	宮下(敬)



品名	030-51357-001	030-51358-001
使用電線	AWG#22~24 (仕上げ外径φ1.2~1.7)	AWG#24~28 (仕上げ外径φ0.8~1.5)
A	2.6	2.3
B	1.8	1.55
名称	D*C-20-22P	D*C-20-24P
識別マーク(注2)	22	24

△8

- 注1. 引抜工具はJIET-D\*C-20または、ET-20Dを使用する。
2. 図示の位置に適用電線識別マークを表示する。

1	D*Cプレスピンコンタクト	1	銅合金	Ni上金めっき	—
符号 NO.	名称 DESCRIPTION	個数 QTY.	材料 MATERIAL	仕上 FINISH	備考 REMARKS
仕様書(SPECIFICATION)		第1版(ORIGINAL DATE) 1981/12/17		尺度(SCALE) 10:1	シリーズ(SERIES) Dsub
一般公差(GENERAL TOLERANCE)		製図 DR.	森野	名称(TITLE)△ D*C-20-22P-PKG100 D*C-20-24P-PKG100 (D*C プレスピンコンタクト)	
寸法(DIMENSION)		担当 CHK.	森野 西野		
. ±0.8		査閲 APPD.	金田		
. × ±0.4		承認 APPD.	矢島		
. × × ±0.1		単位(UNIT) : mm		質量(MASS) —	図面番号(DRAWING NO.) SJ017276
. × × × ±				—	版数 (VER.) 8

S/W