

KW3 HNL631.TK

OSLON® Black Flat X

OSLON Black Flat X产品系列是欧司朗产品组合中效率最高的LED器件。该系列专为汽车前照灯等应用设计，且能有效的优化系统成本。该产品稳定，耐用，适用于标准工艺及SMT贴片。一直以来，OSLON Black Flat产品家族因其出色的散热效应，封装结构及优异的对比度，在汽车市场应用中广受好评。



应用

- 前照灯, LED & 激光 & 夜视

特点:

- 封装: SMD环氧封装
- 芯片技术: UX:3
- 典型辐射值: 120° (朗伯发射极)
- 颜色: $C_x = 0.321$, $C_y = 0.339$ 根据CIE 1931 (● ultra white)
- 防腐蚀级别: 3B
- 认证: AEC-Q102认证
- ESD: 8 kV acc. to ANSI/ESDA/JEDEC JS-001 (HBM, Class 3B)
- 颜色范围: 测量标准优于ECE第128号规定第7修订版中的第3.7.2.1条。

订购信息

| 型号 | 光通量 ¹⁾ $I_F = 1000 \text{ mA}$ Φ_V | 订单码 |
|--------------------------------|--|-------------|
| KW3 HNL631.TK-6TTB-4L05M0-JCAB | 1230 ... 1535 lm | Q65113A1249 |
| KW3 HNL631.TK-7TTC-6L07M0-JCAB | 1275 ... 1595 lm | Q65113A1297 |

During ramp up a smaller amount of pcs are taped on one reel.

最大额定

| 参数 | 图形符号 | | 值 |
|--|----------------|-----|---------|
| 工作温度 ²⁾ | T_{op} | 最小值 | -40 °C |
| | | 最大值 | 135 °C |
| 储存温度 | T_{stg} | 最小值 | -40 °C |
| | | 最大值 | 135 °C |
| 结温 | T_j | 最大值 | 150 °C |
| 短时间应用的结温* | T_j | 最大值 | 175 °C |
| 正向电流 $T_s = 25\text{ °C}$ | I_F | 最小值 | 50 mA |
| | | 最大值 | 1500 mA |
| 正向脉冲电流 $D = 0.005 ; T_s = 25\text{ °C}$ | $I_{F\ pulse}$ | 最大值 | 1500 mA |
| 浪涌电流 $t \leq 50\ \mu\text{s}; D = 0.025; T_j = 150\text{ °C}$ | I_{FS} | 最大值 | 2000 mA |
| 浪涌电流 $t \leq 10\ \mu\text{s}; D = 0.005 ; T_s = 25\text{ °C}$ | I_{FS} | 最大值 | 2500 mA |
| ESD耐受电压 NaN | V_{ESD} | | 8 kV |
| 反向电流 ³⁾ | I_R | 最大值 | 200 mA |

* 当 $T_j = 175\text{ °C}$ 时，(L70/B50)的中值寿命为100小时。

特性 $I_F = 1000 \text{ mA}; T_S = 25 \text{ }^\circ\text{C}$

| 参数 | 图形符号 | | 值 |
|--|-------------------------|-------------------|-----------------------------|
| 色坐标 ⁴⁾ | C_x | 典型值 | 0.321 |
| | C_y | 典型值 | 0.339 |
| 50% I_V 处视角 | 2ϕ | 典型值 | 120° |
| 辐射面 | A_{color} | 典型值 | $3,3 \text{ mm}^2$ |
| 正向电压 ⁵⁾ $I_F = 1000 \text{ mA}$ | V_F | 最小值 典型值 最大值 | 8.40 V 9.61 V 10.15 V |
| 反向电压 (静电放电器件) | V_{RESD} | 最小值 | 45 V |
| 反向电压 ³⁾ $I_R = 20 \text{ mA}$ | V_R | 最大值 | 1.2 V |
| 实际热阻 PN结/焊点 ⁶⁾ | $R_{\text{thJS real}}$ | 典型值 | 1.35 K / W |
| | | 最大值 | 1.64 K / W |
| 电热阻 PN结/焊点 ⁶⁾ with efficiency $\eta_e = 39 \%$ | $R_{\text{thJS elec.}}$ | 典型值 | 0.82 K / W |
| | | 最大值 | 1.00 K / W |

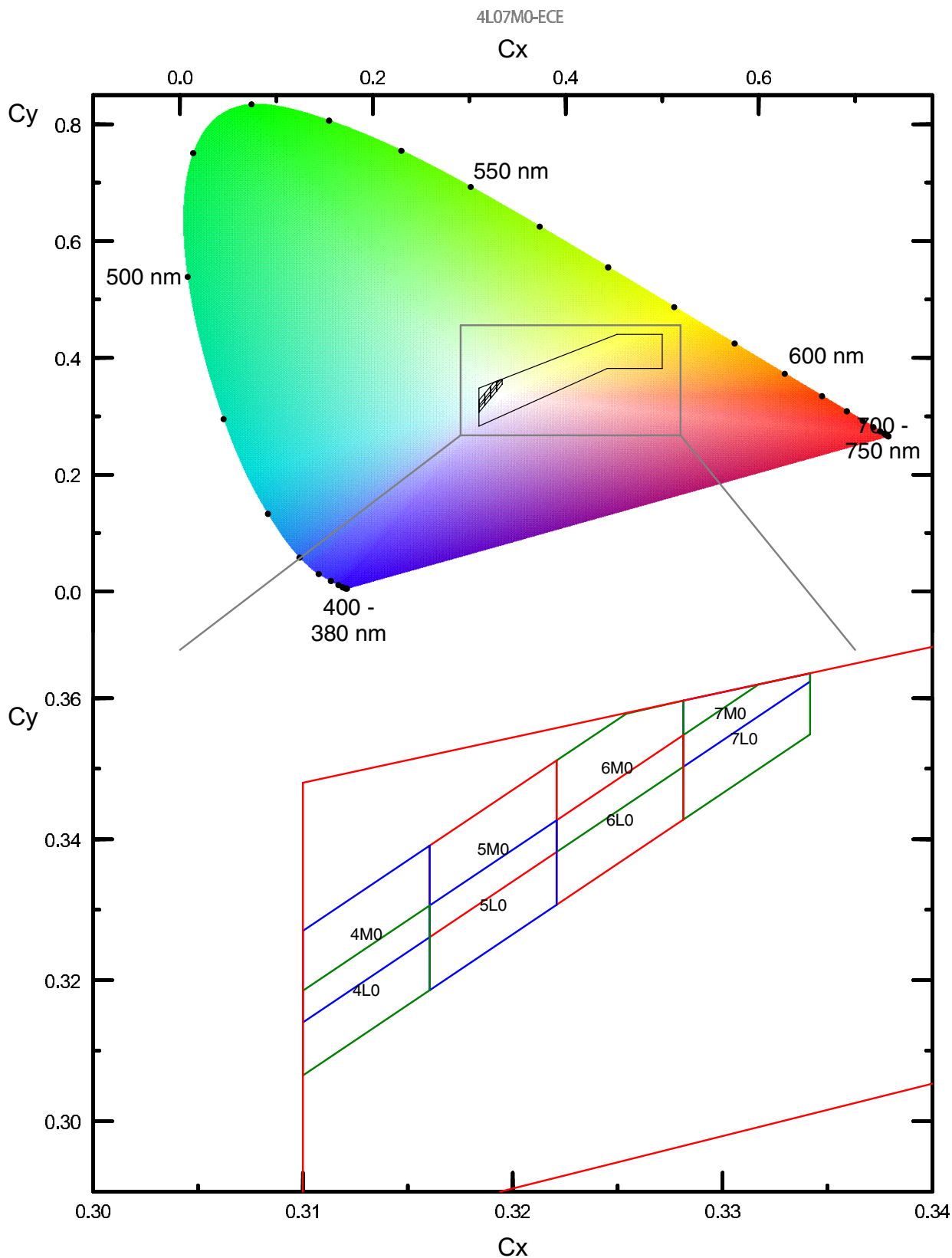
亮度组

| 组 | 光通量 ¹⁾ $I_F = 1000 \text{ mA}$ 最小值 Φ_V | 光通量 ¹⁾ $I_F = 1000 \text{ mA}$ 最大值 Φ_V |
|----|---|---|
| 6T | 1230 lm | 1275 lm |
| 7T | 1275 lm | 1325 lm |
| T8 | 1325 lm | 1375 lm |
| T9 | 1375 lm | 1425 lm |
| TA | 1425 lm | 1480 lm |
| TB | 1480 lm | 1535 lm |
| TC | 1535 lm | 1595 lm |

正向电压组

| 组 | 正向电压 ⁵⁾ $I_F = 1000 \text{ mA}$ 最小值 V_F | 正向电压 ⁵⁾ $I_F = 1000 \text{ mA}$ 最大值 V_F |
|----|---|---|
| JC | 8.40 V | 9.00 V |
| WC | 9.00 V | 9.60 V |
| AB | 9.60 V | 10.15 V |

色品坐标组



色度坐标组⁴⁾

| 组 | Cx | Cy | 组 | Cx | Cy | 组 | Cx | Cy |
|-----|--------|--------|--------|--------|--------|-----|--------|--------|
| 4L0 | 0.3100 | 0.3065 | 5M0 | 0.3160 | 0.3261 | 7L0 | 0.3281 | 0.3428 |
| | 0.3100 | 0.3185 | | 0.3160 | 0.3391 | | 0.3281 | 0.3548 |
| | 0.3160 | 0.3306 | | 0.3221 | 0.3512 | | 0.3317 | 0.3620 |
| | 0.3160 | 0.3186 | | 0.3221 | 0.3382 | | 0.3342 | 0.3635 |
| 4M0 | 0.3100 | 0.3140 | 6L0 | 0.3221 | 0.3307 | 7M0 | 0.3281 | 0.3503 |
| | 0.3100 | 0.3270 | | 0.3221 | 0.3427 | | 0.3281 | 0.3597 |
| | 0.3160 | 0.3391 | | 0.3281 | 0.3548 | | 0.3342 | 0.3635 |
| | 0.3160 | 0.3261 | | 0.3281 | 0.3428 | | 0.3342 | 0.3624 |
| 5L0 | 0.3160 | 0.3186 | 6M0 | 0.3221 | 0.3382 | | | |
| | 0.3160 | 0.3306 | | 0.3221 | 0.3512 | | | |
| | 0.3221 | 0.3427 | | 0.3254 | 0.3578 | | | |
| | 0.3221 | 0.3307 | | 0.3281 | 0.3597 | | | |
| | | | 0.3281 | 0.3503 | | | | |

标签信息

示例: 6T-4L0-AB

亮度组

色度

正向电压组

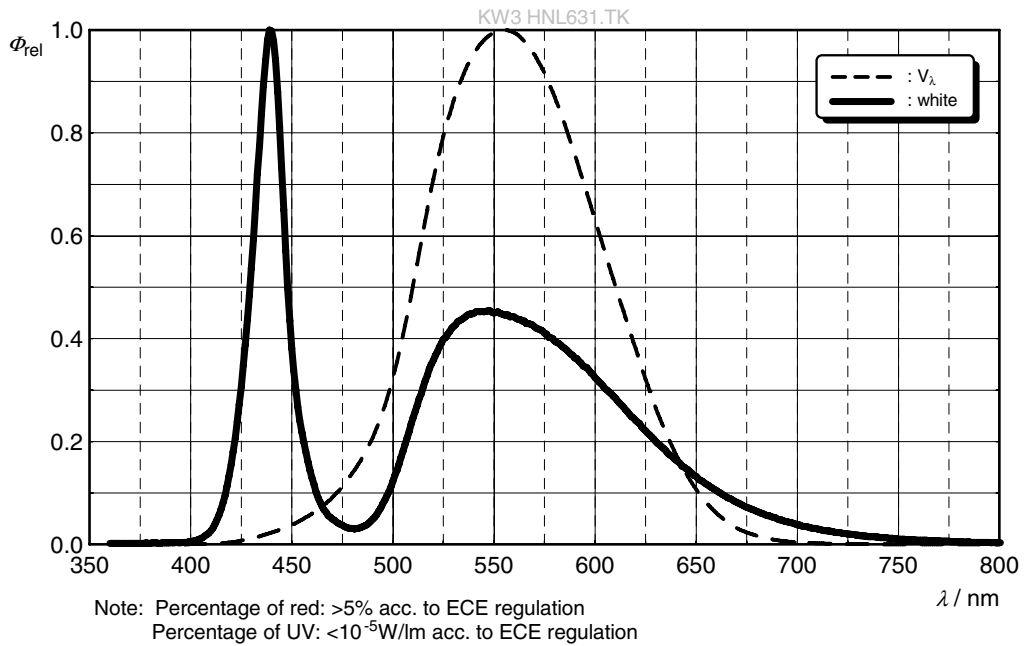
6T

4L0

AB

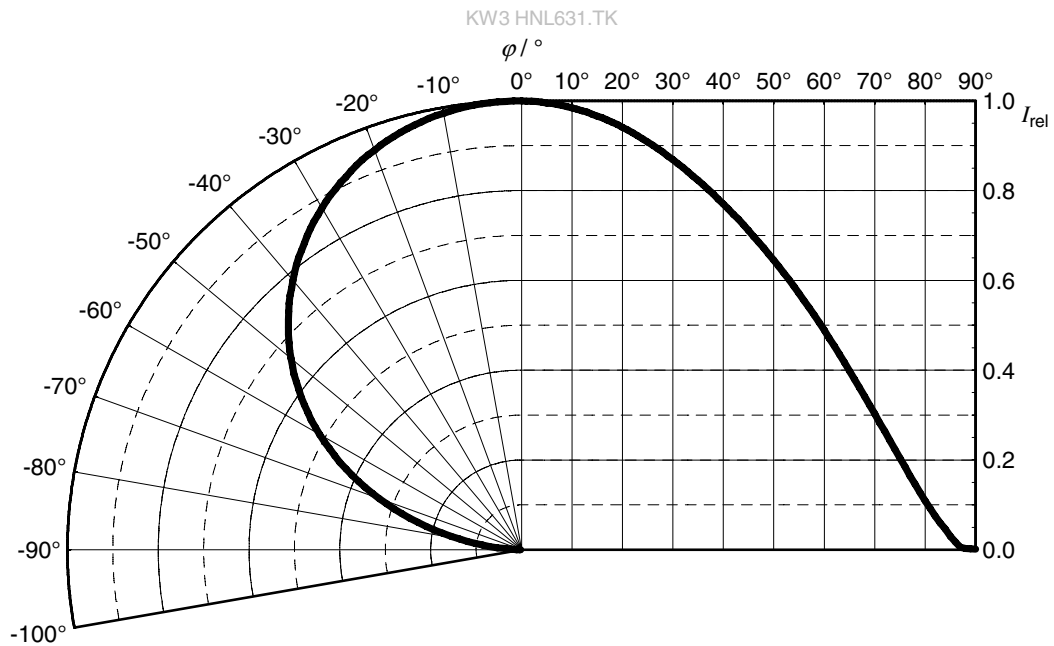
相对光谱发射 ⁷⁾

$\Phi_{rel} = f(\lambda); I_F = 1000 \text{ mA}; T_J = 25 \text{ }^\circ\text{C}$



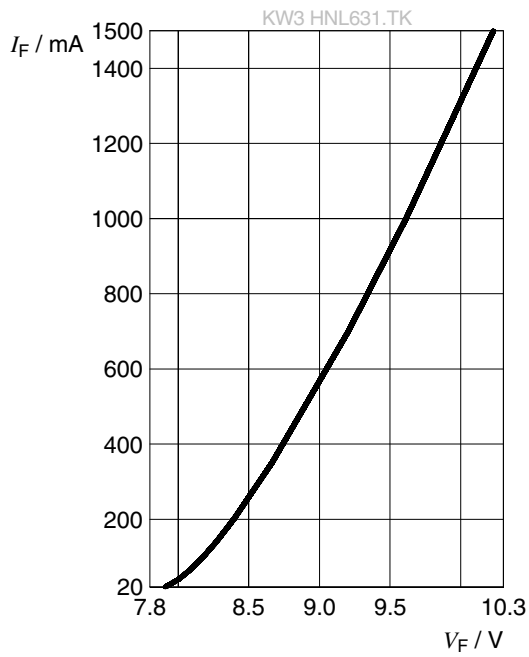
辐射特性 ⁷⁾

$I_{rel} = f(\phi); T_J = 25 \text{ }^\circ\text{C}$



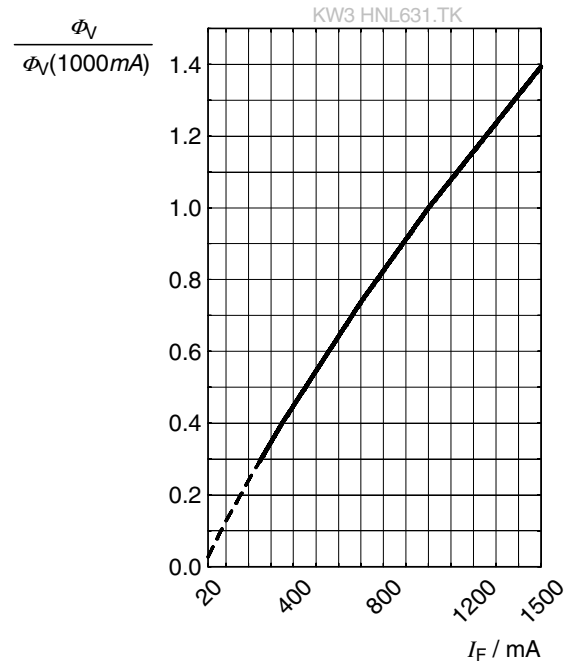
正向电流 7)

$I_F = f(V_F); T_J = 25\text{ }^\circ\text{C}$



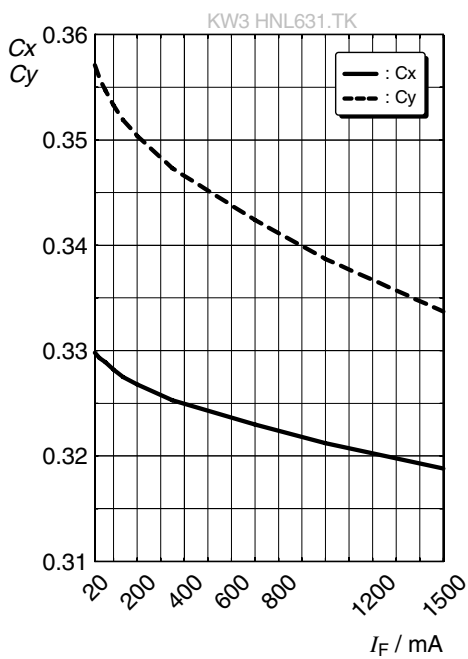
相对光通量 7), 8)

$\Phi_V / \Phi_V(1000\text{ mA}) = f(I_F); T_J = 25\text{ }^\circ\text{C}$



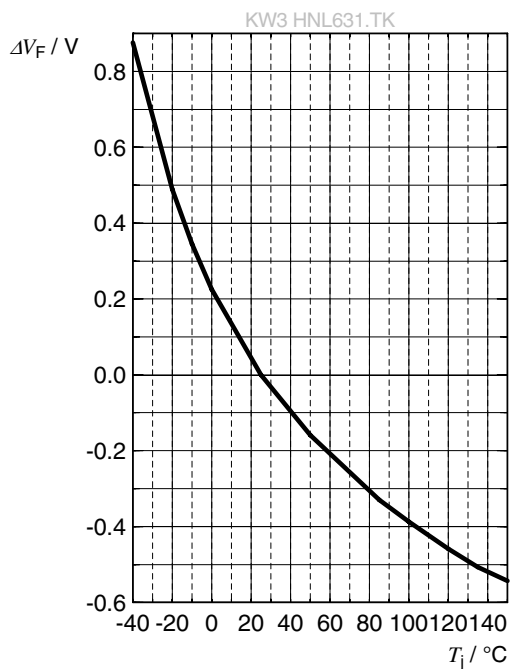
色品坐标偏移 7)

$C_x, C_y = f(I_F); T_J = 25\text{ }^\circ\text{C}$



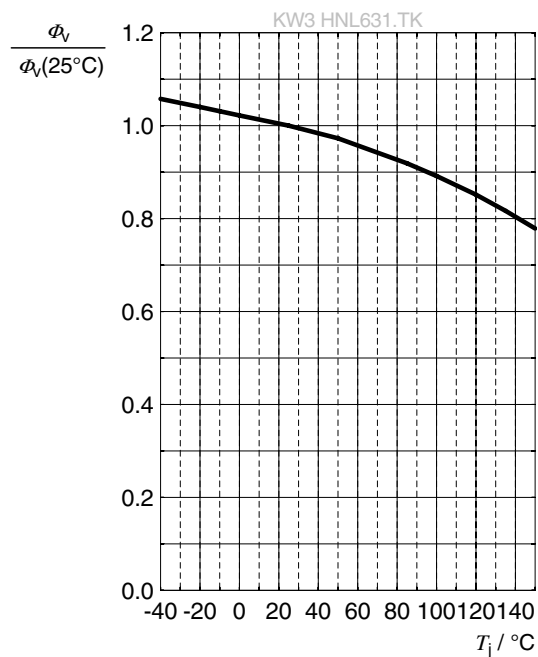
正向电压 7)

$$\Delta V_F = V_F - V_F(25^\circ\text{C}) = f(T_j); I_F = 1000 \text{ mA}$$



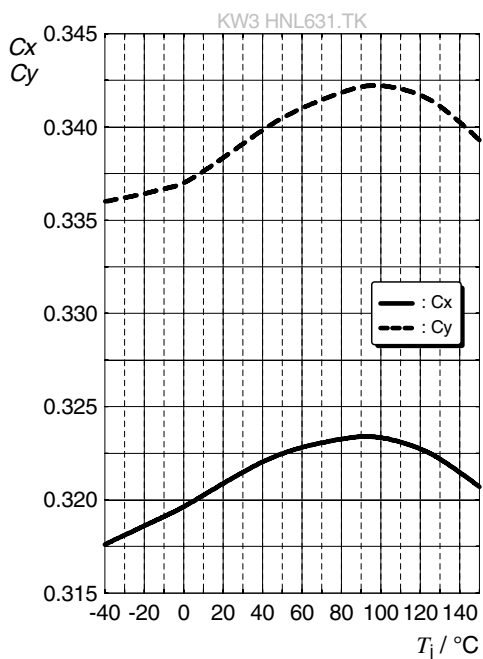
相对光通量 7)

$$\Phi_V / \Phi_V(25^\circ\text{C}) = f(T_j); I_F = 1000 \text{ mA}$$



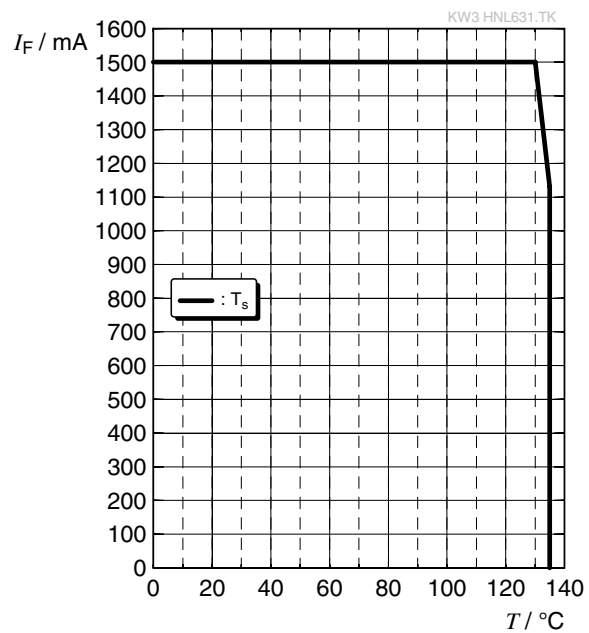
色品坐标偏移 7)

$$C_x, C_y = f(T_j); I_F = 1000 \text{ mA}$$

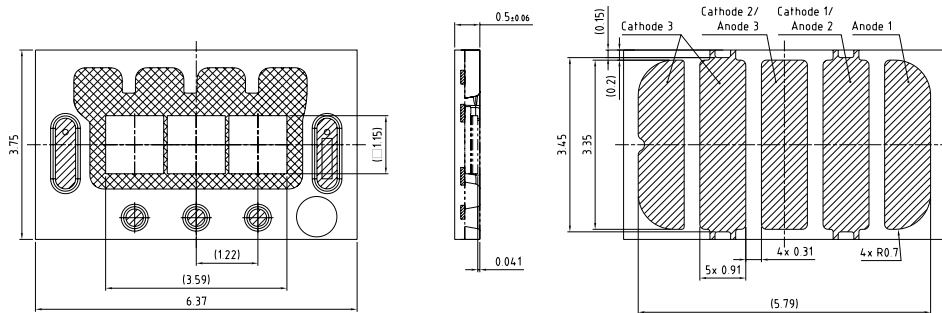


最大容许正向电流

$$I_F = f(T)$$



尺寸图 9)



C67062-A0348-A1-04

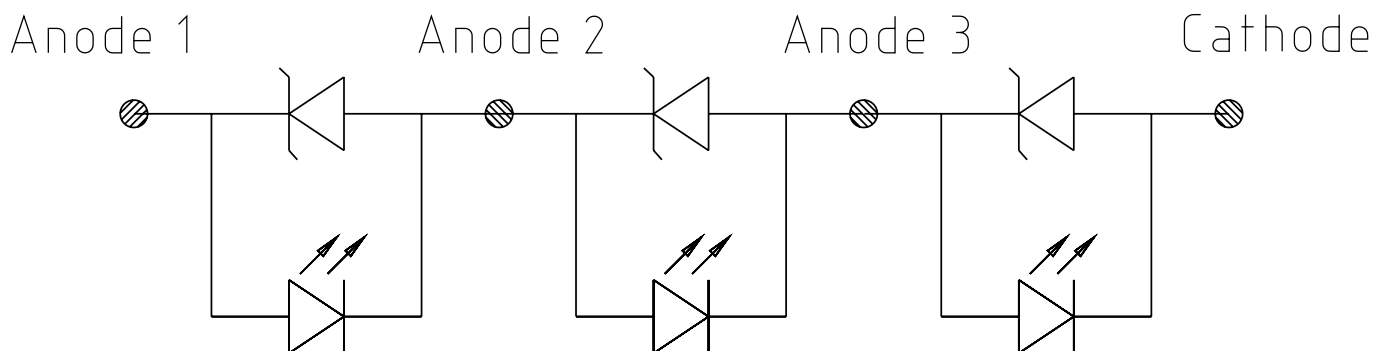
备注:

近似重量: 30.0 mg

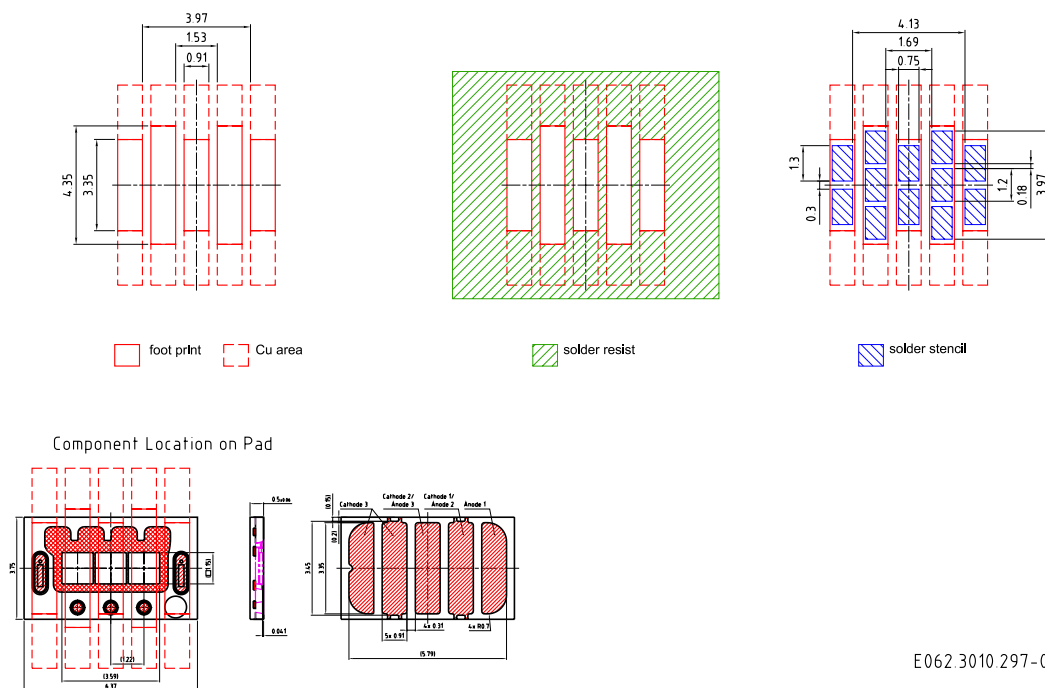
腐蚀试验: 类别: 3B
 测试条件: 40°C / 90 % RH / 15 ppm H₂S / 14 days (stricter than IEC 60068-2-43)

ESD建议: 该产品由与芯片并联的ESD防护器件提供保护。

内部电子电路



推荐焊盘 9)

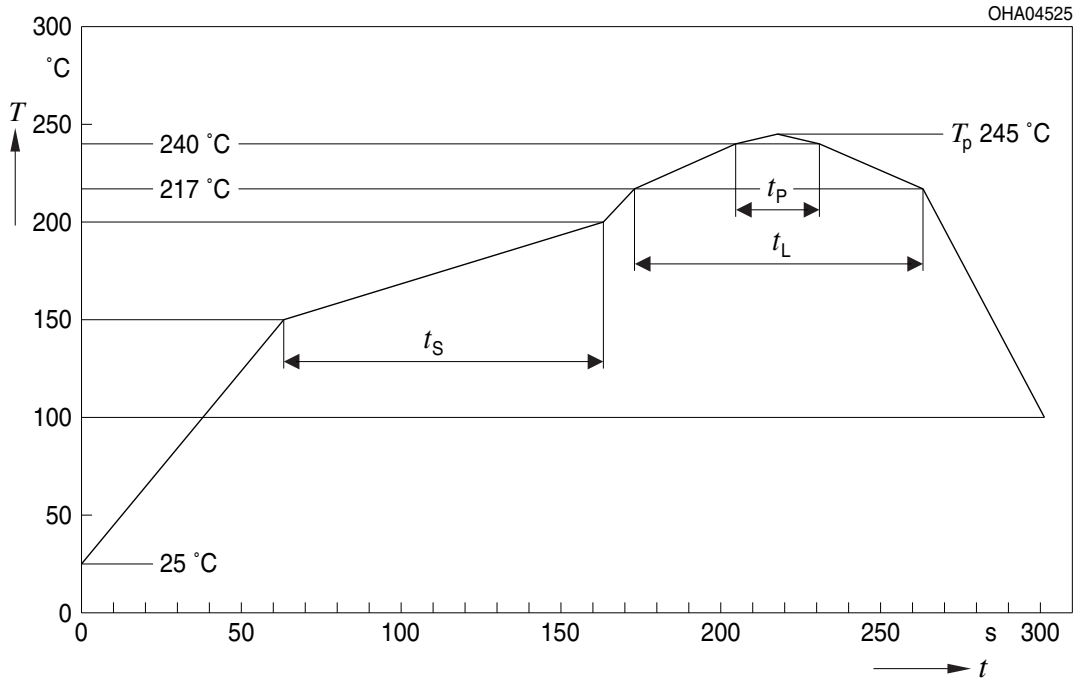


E062 3010 297-01

为了获得最佳的焊点连接效果，我们建议在标准氮气环境下进行焊接。封装不适合超声波清洁。为确保焊点的高可靠性，并将焊点裂纹的风险降到最低，客户有责任评估PCB板和锡膏材料的组合，以适应其应用场合。

回流焊曲线

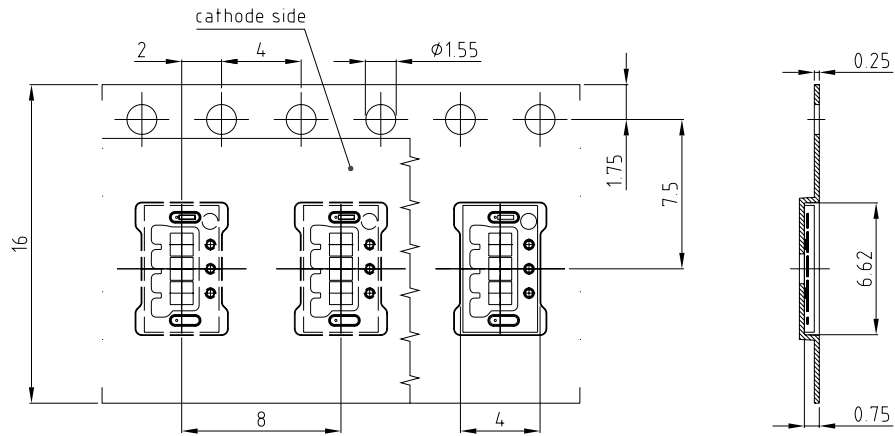
产品符合MSL等级 2 根据JEDEC J-STD-020E



| 曲线特征 | 符号 | 无铅组装 | | | 单位 |
|--|-------|------|-----|-----|-----|
| | | 最小值 | 推荐值 | 最大值 | |
| 预热升温速率 ¹⁾ 25 °C 至 150 °C | | | 2 | 3 | K/s |
| 时间 t_s T_{Smin} 至 T_{Smax} | t_s | 60 | 100 | 120 | s |
| 峰值升温速率 ¹⁾ T_{Smax} 至 T_p | | | 2 | 3 | K/s |
| 液相线温度 | T_L | | 217 | | °C |
| 超过液相线温度的时间 | t_L | | 80 | 100 | s |
| 峰值温度 | T_p | | 245 | 260 | °C |
| 温度保持在指定峰值温度 $T_p - 5$ K 的 5 °C 范围内的时间 | t_p | 10 | 20 | 30 | s |
| 降温速度* T_p 至 100 °C | | | 3 | 6 | K/s |
| 时间 25 °C 至 T_p | | | | 480 | s |

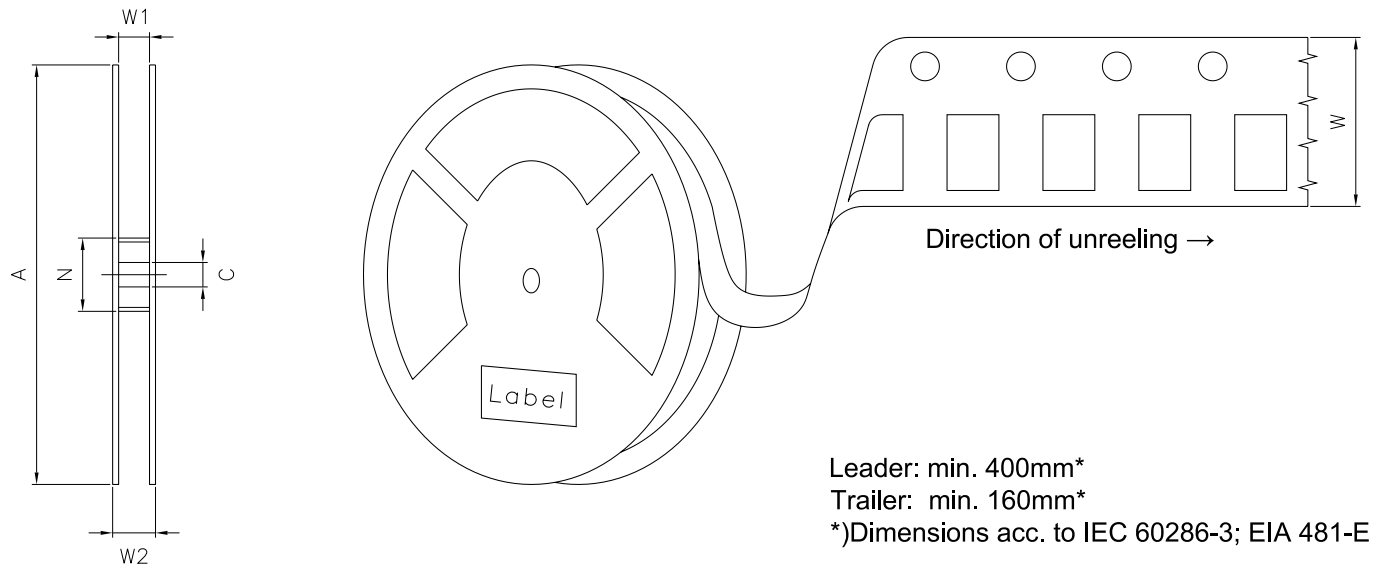
所有温度均指从元件顶部测得的封装中心温度
 * 斜率计算 DT/Dt : Dt 最大值为 5 s; 涵盖整个 T 范围

编带机 9)



C67062-A0348-B1-04

编带和卷带 ¹⁰⁾



盘尺寸

| A | W | N_{min} | W_1 | W_{2max} | 每卷带上的数量 |
|--------|-----------------------|-----------|---------------|------------|---------|
| 180 mm | $12 + 0.3 / - 0.1$ mm | 60 mm | $12.4 + 2$ mm | 18.4 mm | 2000 |

条形码-产品-标签 (BPL)


OSRAM Opto Semiconductors LX XXXX BIN1: XX-XX-X-XXX-X

RoHS Compliant

(6P) BATCH NO: 1234567890 ML Temp ST
X XXX °C X

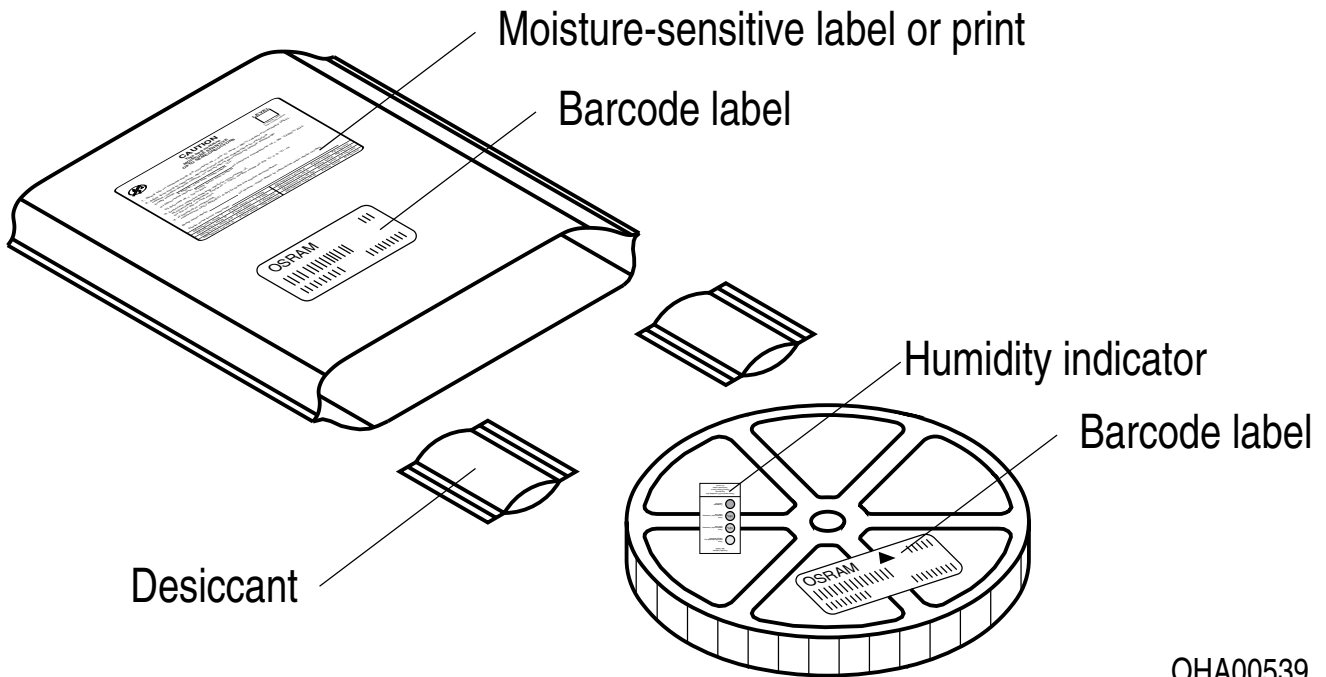
(1T) LOT NO: 1234567890 (9D) D/C: 1234 Pack: RXX
DEMY XXX
X_X123_1234.1234 X

(X) PROD NO: 123456789(Q)QTY: 9999 (G) GROUP: XX-XX-X-X



OHA04563

干燥包装工艺和材料 ⁹⁾



OHA00539

根据JEDEC-STD-33,湿敏产品包装在一个干燥的袋子中, 包含干燥剂和湿度卡.

备注

人眼安全的评估按照IEC 62471:2008标准(photo biological safety of lamps and lamp systems)进行。在本CIE标准的风险分组系统中，本数据表中指定的LED属于该类 **中度风险 (暴露时间 0.25 s)**。在某些情况下(如不同的暴露时间、瞳孔大小、观察距离等)，尽管这些产品对人眼没有危害。但是理论上来说，由于强光光源的致盲作用，它们具有很高的二次曝光可能性。例如当注视其他明亮的光源(如前照灯)时，也会出现视力暂时下降和余像情况，也可能会导致不同程度的急躁、恼怒、视力受损等情形。

除其他物质外，该器件的子组件还包含金属填充材料，包括银。金属填充材料可能会受到含残留侵蚀性物质的环境的影响。因此，我们建议客户在存储、生产和使用过程中尽量少将器件暴露于腐蚀性物质环境中。当使用上述测试条件进行测试时，器件在规定的测试持续时间内表现出了颜色的变化，但其各项性能的变化均未超出失效极限的定义。IEC60810中描述了相关的各项失效极限。

更多的应用信息，请访问 www.osram-os.com/appnotes

免责声明

语言

如中、英文文本描述有任何差异或偏差，以英文文本为准。

The English version of this document will prevail in case of any discrepancies or deviations between the Chinese and English document.

请注意!

该信息仅描述了组件的类型，不能视为对组件特征的保证。本公司保留对交付条款和设计更改的权利。由于技术要求，组件可能含有危险物质。

如需咨询相关类型的信息，请联系我们的销售组织。

如需打印或下载，请自行在欧司朗光电半导体网站上寻找最新版本。

包装

请使用您所知的回收操作员。我们亦可帮助您与离您最近的销售办事处联系。

若双方另行存在协议，在您事先对包装材料已进行分类的前提下，我们亦可回收包装材料，但贵方必须承担运输费用。对于退回给我们的包装材料，若未事先分类或我司并无义务接收的，我们将向您收取相关回收费用并开具发票。

产品安全设备/应用或医疗设备/应用

欧司朗光电半导体组件并非开发、构建或测试用作安全相关组件或应用于医疗设备，亦不适格适合在该等设备的模组或系统层面使用。

如果买方或买方供货的终端客户考虑在产品安全设备/应用或医疗设备/应用中使用的欧司朗光电半导体组件的，买方和/或客户必须立即通知欧司朗光电半导体的当地销售伙伴，由欧司朗光电半导体和买方和/或客户将就客户的特定需求进行分析和协调。

词汇表

- 1) **亮度:** 亮度值通常在1 ms电流脉冲期间测量，内部再现性为 $\pm 8\%$ ，扩展不确定度为 $\pm 11\%$ （依据包含因子 $k=3$ 的不确定度测量）。
- 2) **工作温度:** 工作温度 T_{op} 参照该器件的焊接点温度 T_s 。必须观测适当的电流降额，以保持结温低于最大允许值。
- 3) **反向工作:** 应在规定的范围内，对本产品施加正向电流。应避免施加任何在规定的可发光的电压范围之外的连续反向或正向电流电压，因为这可能会引起迁移，从而改变电光特性或损坏LED。
- 4) **色坐标组:** 色坐标通常在1 ms电流脉冲期间测量，内部再现性为 ± 0.005 ，扩展不确定度为 ± 0.01 （依据包含因子 $k=3$ 的不确定度测量）。
- 5) **正向电压:** 正向电压通常在1 ms电流脉冲期间测量，内部再现性为 $\pm 0.05\text{ V}$ ，扩展不确定度为 $\pm 0.1\text{ V}$ （依据包含因子 $k=3$ 的不确定度测量）。
- 6) **热电阻:** $R_{th\ max}$ 以统计值（ 6σ ）为基础。
- 7) **典型值:** 由于半导体器件制造工艺的特殊条件，技术参数的典型数据或计算相关性只能反映统计数字。这些参数不一定对应每个产品的实际参数，可能不同于产品的典型数据和计算相关性或典型特性线。如有要求（例如由于技术改进），这些典型数据会被更改，恕不另行通知。
- 8) **特性曲线:** 如图形线段断开，即可预期同一封装单元内的单个器件之间的差异会较大。
- 9) **测量公差:** 除非图纸中另有说明，公差表示为 ± 0.1 ，尺寸表示为mm。
- 10) **编带和卷料:** 所有尺寸和公差均遵循IEC 60286-3，单位为mm。

修订历史

| 版本 | 日期 | 修改 |
|-----|------------|---------------------|
| 1.0 | 2021-12-02 | 初始版本 |
| 1.1 | 2022-01-17 | 产品图片 尺寸图纸 卷料带 |

Published by OSRAM Opto Semiconductors GmbH EU RoHS and China RoHS compliant product
Leibnizstraße 4, D-93055 Regensburg
www.osram-os.com © All Rights Reserved.



此产品符合欧盟 RoHS 指令的要求；
按照中国的相关法规和标准，不含有毒有害物质或元素。